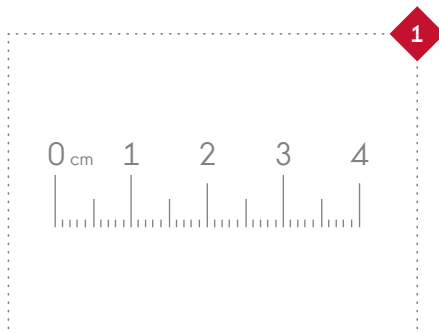
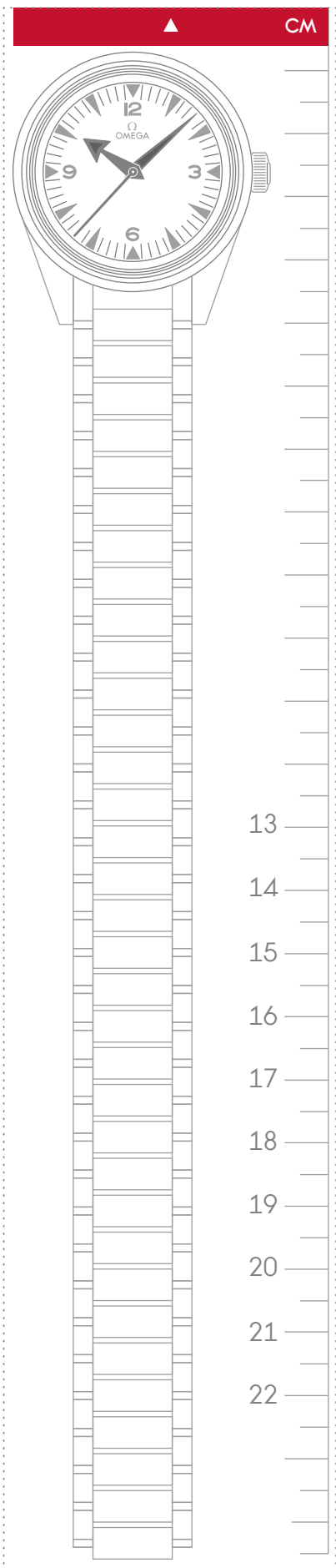


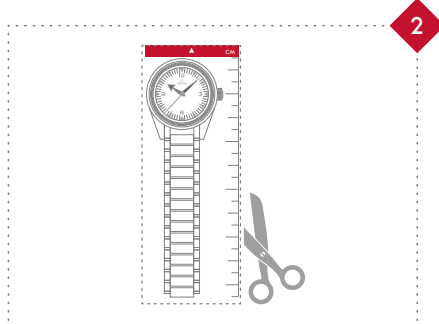


手帶尺寸指南

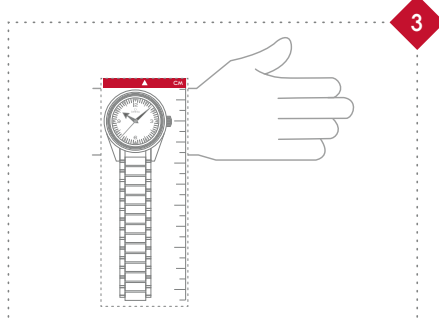
如無法打印本尺寸指南，可使用其他物料或物件環繞手腕，找到合適的鬆緊度，然後以英寸量度長度，確定您的手帶尺寸。



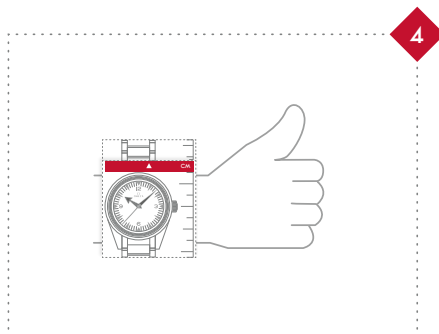
打印本文件時請沿用紙張格式，切勿縮放頁面比例（必須以100%原大打印）。



用100%比例打印本文件，然後剪出左面的小尺規。



請將表面的圖像放在手腕外側，然後將尺規環繞手腕，模擬您希望腕表的鬆緊度。



尺規位置校好後，請記下紅線旁的數字：這就是適合您手腕的手帶尺寸。